



THE CENTER

# Google Classroom

(ဂူဂဲလ် ခလဲစ်ရိုမ်း)  
ကို အယ်လို သွားမလဲ

ONA Navigator Training



Office for  
New Americans



THE CENTER

Many Cultures. One Community.




Office for  
New Americans

# Google Classroom (ဂူဂဲလ် ခလဲစ်ရိုမ်း) ကို ဝင်ရန်

၁။ သင်၏ကျောင်းခရိုင်မှ သင့်အား ပေးထားသည့် ဝင်ရမည့် သတင်းအချက်အလက်ကို အသုံးပြု၍ သင်၏ ကွန်ပျူတာတွင် ရိုက်ထည့်ပြီး ဝင်ရောက်ပါ။

၂။ [classroom.google.com](https://classroom.google.com) သို့သွားပါ။ သို့မဟုတ် သင်၏ ကျောင်းခရိုင်မှ ညွှန်ကြားချက်များတွင် ပါသည့်အတိုင်း လင့်ခ်ကို နှိပ်ပါ။

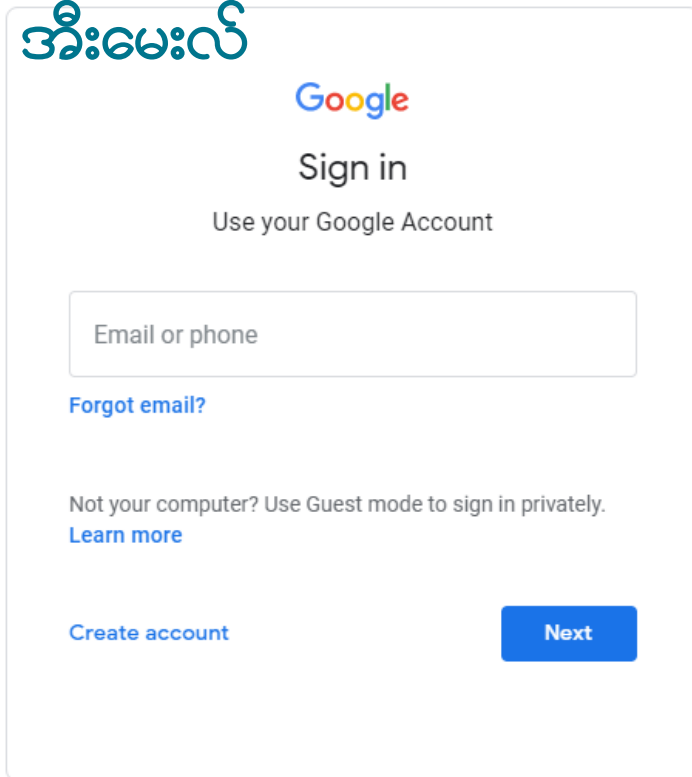
\* **Utica** ကျောင်းခရိုင်- အတန်း၏လင့်ခ် သို့ဝင်ပြီး **Google Classroom** “ဂူဂဲလ် ခလဲစ်ရိုမ်း” အိုင်ကွန်ကို နှိပ်ပါ။



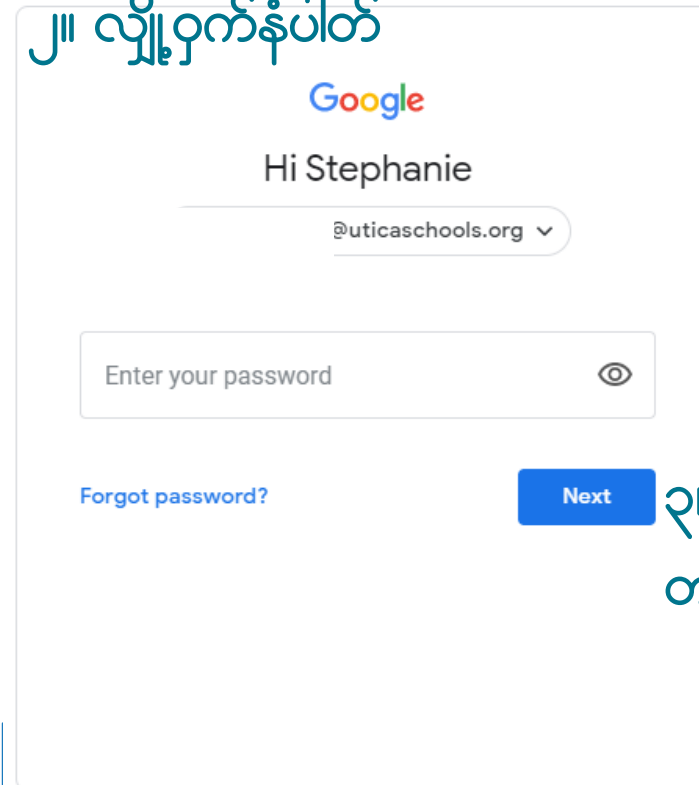
# Google Classroom (ဂူဂဲလ် ခလဲစ်ရိုမ်း) ကိုဝင်ရန်

အီးမေးလ်လိပ်စာနှင့် လျှို့ဝှက်နံပါတ်ကို သင် လိုအပ်လိမ့်မည်။ ၎င်းကို သင်၏ ကျောင်းခရိုင်မှ သင့်အား ပေးလိမ့်မည်။

## ၁။ အီးမေးလ်



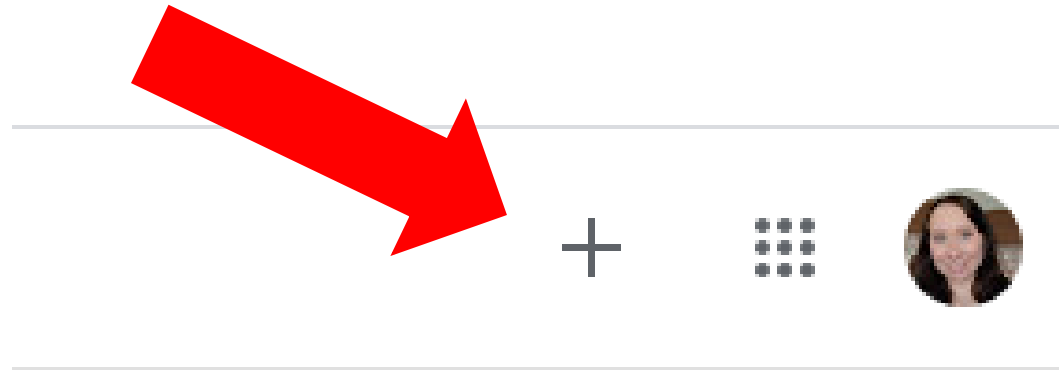
## ၂။ လျှို့ဝှက်နံပါတ်



၃။ “Next” (နောက် တစ်ဆင့်) ကို နှိပ်ပါ။



စာသင်ခန်းကို ဝင်ရောက်ရန် - သင်၏ ဖန်သားပြင်  
ညာဘက်ထိပ်ထောင့်ရှိ + ကို နှိပ်ပါ။



THE CENTER

Many Cultures. One Community.



Office for  
New Americans

# ဆရာ/ဆရာမ သို့မဟုတ် ကျောင်းမှ သင့်အား ပေးထားသော **Classroom** (အတန်း) အမည်ကို ရိုက်ထည့်ပါ။

Join class

Join

You're currently signed in as



Stephanie Corchado  
@uticaschools.org

Switch account

Class code

Ask your teacher for the class code, then enter it here.

Class code

To sign in with a class code

- Use an authorized account
- Use a class code with 5-7 letters or numbers, and no spaces or symbols

If you have trouble joining the class, go to the [Help Center article](#)

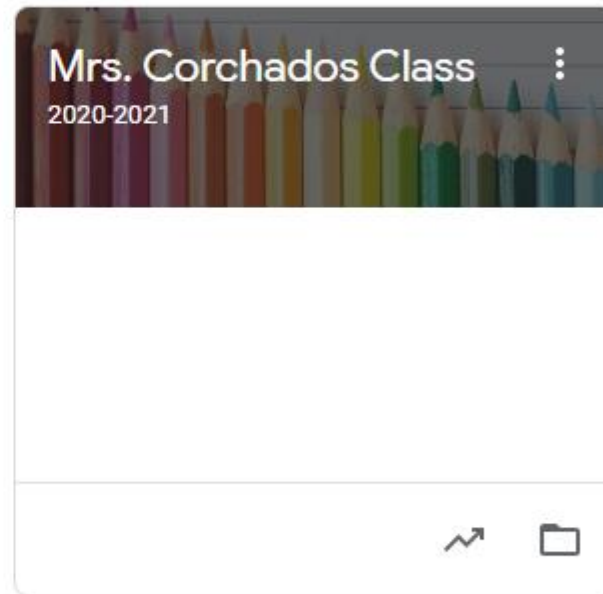
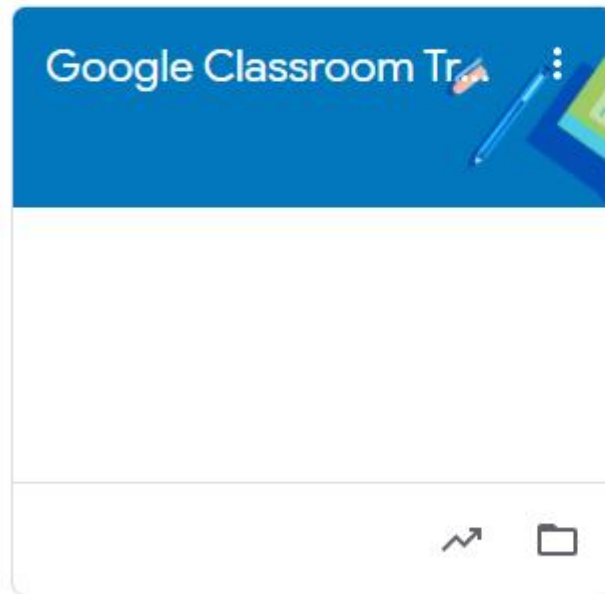
ကုန်ကို ရိုက်ထည့်ပြီးသည့်အခါ သင့်ဖန်သားပြင် ညာဘက်ထိပ်ထောင့်ရှိ  
“Join” (ပါဝင်ပါ) ခလုတ်ကို နှိပ်ပါ။



# ထို့နောက် သင့်ကို **Google Classroom** (ဂူဂဲလ် ခလဲစ်ရိုမ်း) စာမျက်နှာသို့ ခေါ်ဆောင်သွားလိမ့်မည်။

☰ **Google Classroom**

☑ To-do   📁 To review   📅 Calendar



သင်စာရင်းသွင်းထား  
သော အတန်း  
အားလုံးကို  
ဤစာမျက်နှာတွင်  
ပြလိမ့်မည်။

\*အရေးကြီးသည့်အချက်။ ကျောင်းအပေါ် မူတည်၍ ကျောင်းသားသည် ၎င်းတို့လိုအပ်သော **google classrooms** (ဂူဂဲလ် ခလဲစ်ရိုမ်း) များ အားလုံးတွင် စာရင်းသွင်းပြီးဖြစ်ပါလိမ့်မည်။

ဝင်လိုက်သည်နှင့် ကျောင်းသားများသည် စာသင်ခန်းများအားလုံးကို အလိုအလျောက် မြင်ရမည်။

ဥပမာ။

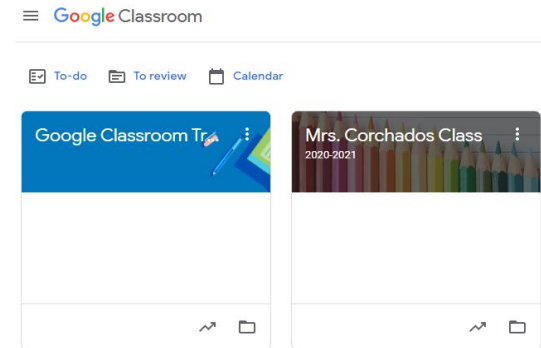
အတန်းဆရာ/ဆရာမ

သင်ထောက်ကူအရင်းအမြစ်အခန်းဆရာ/ဆရာမ

အထူးဒေသများ- အနုပညာ၊ ကာယပညာ၊ ဂီတ၊ စာကြည့်တိုက်

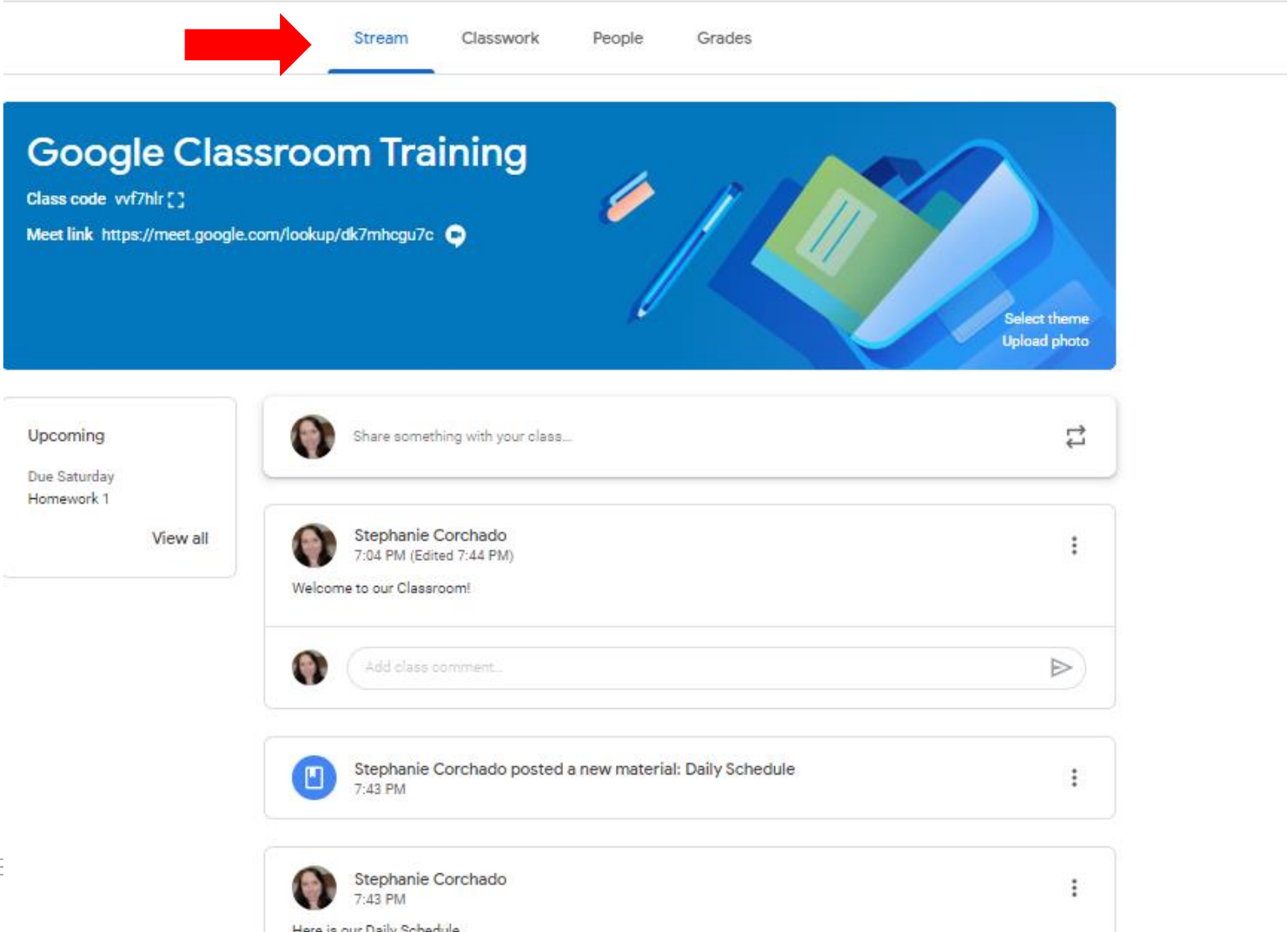
နိုင်ငံခြားဘာသာစကား-စပိန်၊ ပြင်သစ်၊ အီတလီ စသည်ဖြင့်

ဆက်စပ်သည့် ဝန်ဆောင်မှု- စကားပြောကျင့်ခြင်း၊ ကိုယ်ကာယကုထုံး၊ အသက်မွေးဝမ်းကြောင်းကုထုံး





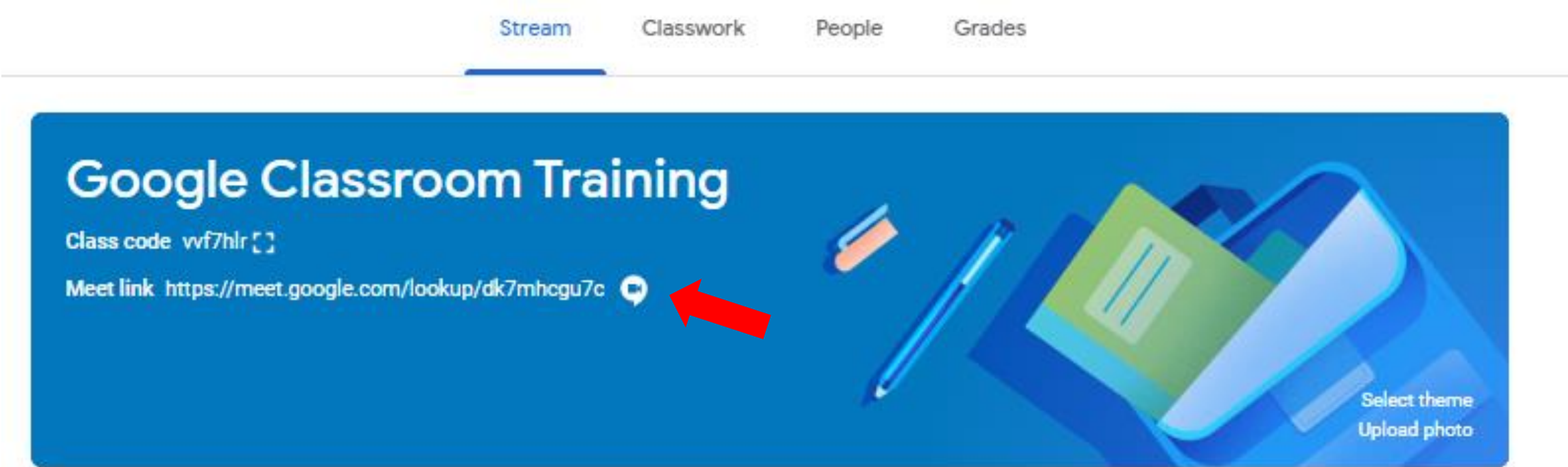
# အရေးကြီးသည့် Google Classroom ၏ သွင်ပြင်လက္ခဏာများ- “Stream” (အဆက်မပြတ်တင်လွှင့်မှု)



အရေးကြီးသည့်  
ကြေငြာချက်များနှင့်  
နောက်ဆုံးတင်ထားသည့်  
အရာများအားလုံး  
ဤနေရာတွင် တွေ့ရမည်။  
သတင်းအချက်အလက်  
အဟောင်းများအတွက်  
အောက်ရွှေ့ကြည့်ပါ။



# အရေးကြီးသည့် Google Classroom ၏ သွင်ပြင်လက္ခဏာများ- တိုက်ရိုက်ဗီဒီယိုခေါ်ဆိုခြင်းလင့်ခ်

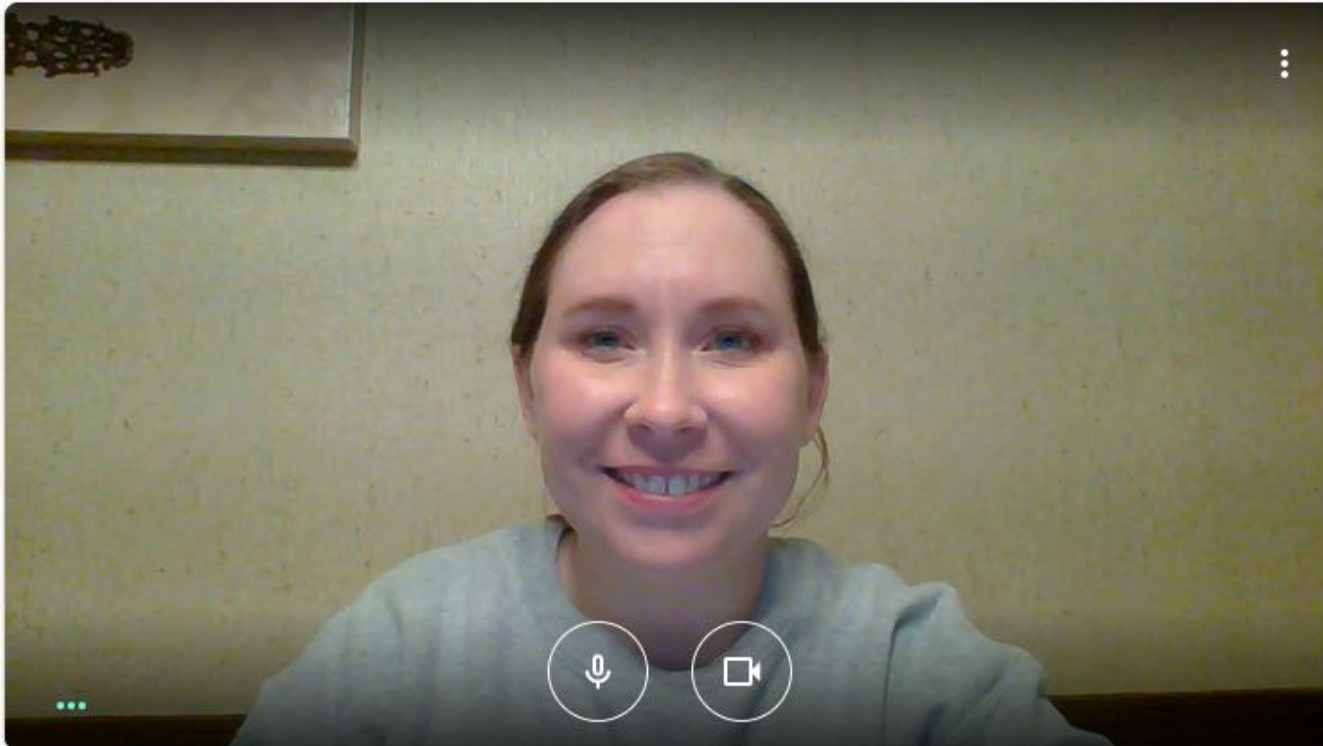


တိုက်ရိုက်ဗီဒီယိုခေါ်ဆိုခြင်းအတွက် **Google Meet** (ဂူဂဲလ် မီးထ်) သို့သွားရန် ဤလင့်ခ်ကို နှိပ်ပါ။  
 \*အကယ်၍ဆရာ/ဆရာမသည် တိုက်ရိုက်ဗီဒီယိုခေါ်ဆိုခြင်းအတွက် **Google Meet** (ဂူဂဲလ် မီးထ်) ကို အသုံးပြုပါက ဤလင့်ခ်ကိုသာတင်ပေးလိမ့်မည်။ သို့မဟုတ်လျှင် **stream** ထဲရှိ **Zoom** (ဇွန်းမ်) လင့်ခ်ကို နှိပ်ပါ။

# အရေးကြီးသည့် Google Classroom ၏ သွင်ပြင်လက္ခဏာများ- တိုက်ရိုက်မီဒီယိုခေါ်ဆိုခြင်းလင့်ခ်

Meet

scorchad



ဆရာ/ဆရာမ၏တိုက်ရိုက်မီဒီယို ထုတ်လွှင့်မှုကို ပါဝင်ရန် အချိန်ကျ သောအခါ ဤနေရာကို နှိပ်ပါ။



dk7mhcgu7c

No one else is here

Join now

Present

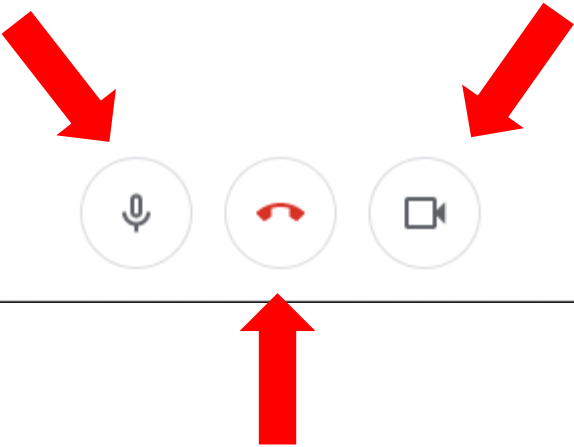
Other options

Join and use a phone for audio



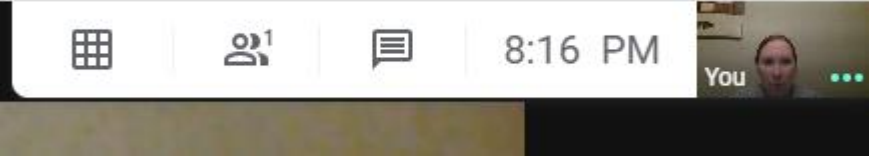
# အရေးကြီးသည့် Google Classroom ၏ သွင်ပြင်လက္ခဏာများ- တိုက်ရိုက်ဗီဒီယိုခေါ်ဆိုခြင်းလင့်ခ်

မိုက်ခရိုဖုန်းကို ဖွင့်/ပိတ်ပါ။      ကင်မရာကို ဖွင့်/ပိတ်ပါ။

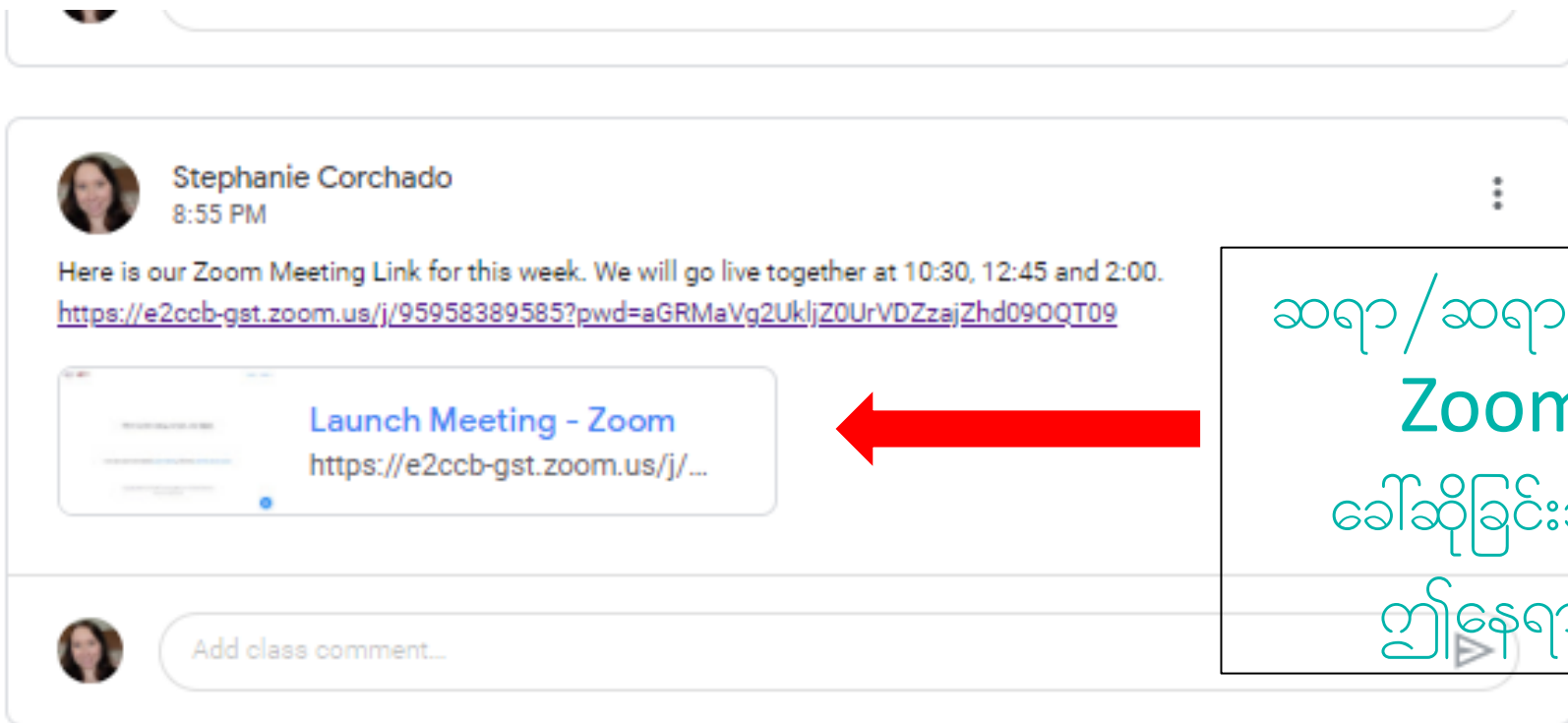


ဗီဒီယိုခေါ်ဆိုမှုကိုရပ်တန့်ပါ

အကယ်၍ သင် အကူအညီ လိုအပ်ပါက ဆရာ/ဆရာမကို စာပို့ရန် နှိပ်ပါ။



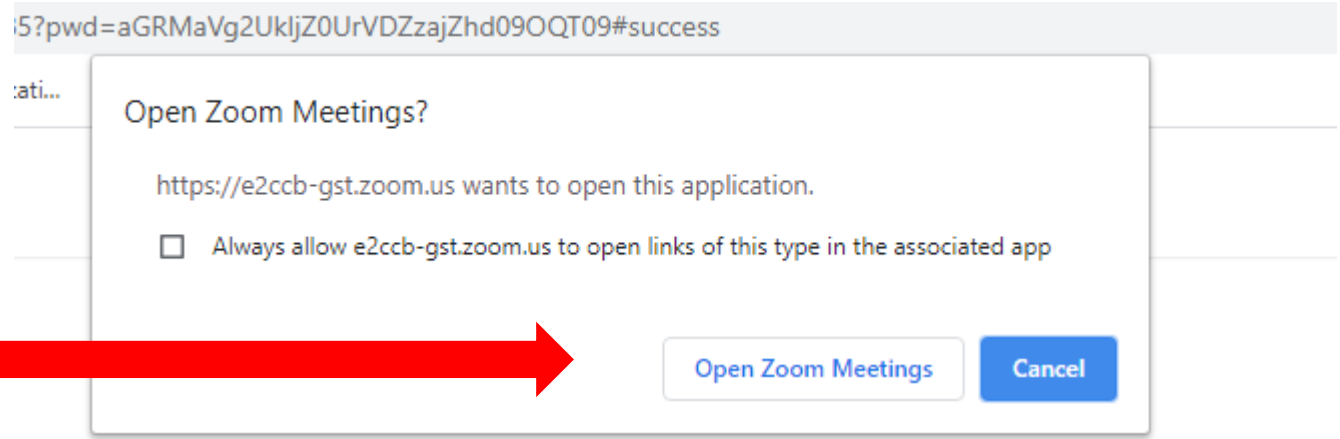
# အရေးကြီးသည့် Google Classroom ၏ သွင်ပြင်လက္ခဏာများ- Zoom (ဇွန်းမ်) ခေါ်ဆိုခြင်း



ဆရာ / ဆရာမနှင့်တိုက်ရိုက်  
**Zoom(ဇွန်းမ်)**  
ခေါ်ဆိုခြင်းသို့ သွားရန်  
ဤနေရာကိုနှိပ်ပါ။

# အရေးကြီးသည့် Google Classroom ၏ သွင်ပြင်လက္ခဏာများ- Zoom (ဇွန်းမ်) ခေါ်ဆိုခြင်း

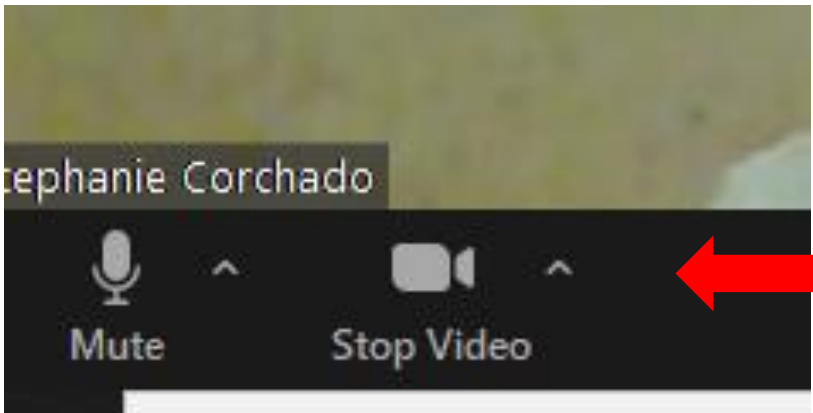
ပါဝင်ရန် **Open Zoom Meetings** (ဇွန်းမ် အစည်းအဝေးများကို ဖွင့်ပါ) ကိုနှိပ်ပါ။



When system dialog prompts, click **Open Zoom Meetings**.

# အရေးကြီးသည့် Google Classroom ၏ သွင်ပြင်လက္ခဏာများ- Zoom (ဇွန်းမ်) ခေါ်ဆိုခြင်း

မိုက်ခရိုဖုန်းကို  
ဖွင့်/ပိတ်ပါ။



ကင်မရာကို  
ဖွင့်/ပိတ်ပါ။



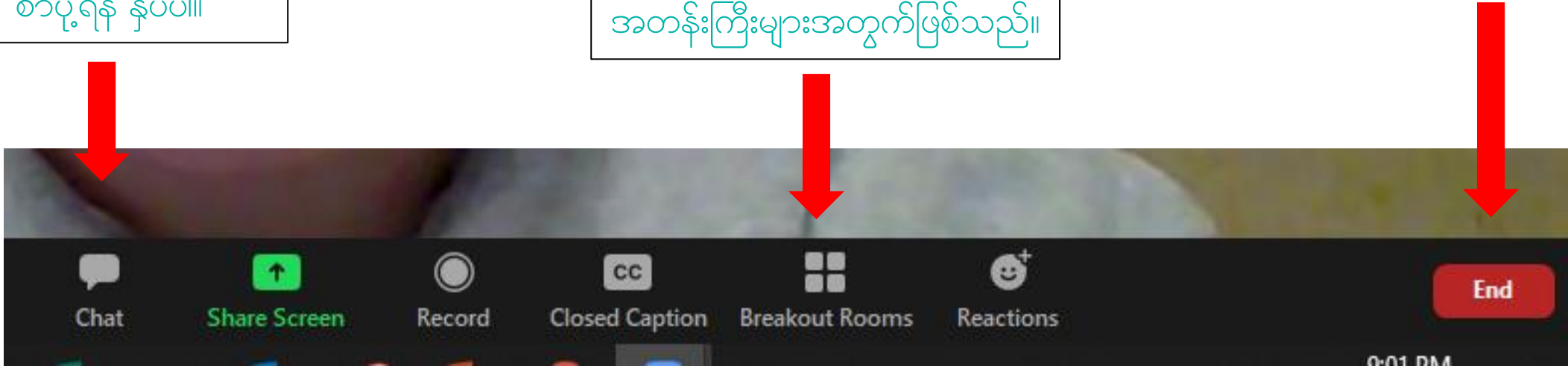
# အရေးကြီးသည့် Google Classroom ၏သွင်ပြင်လက္ခဏာများ- Zoom (ဇွန်းမ်) ခေါ်ဆိုခြင်း

အကယ်၍သင်၌ အကူအညီ လိုအပ်ပါကသို့မဟုတ် မေးခွန်းကို တုံ့ပြန်လိုပါက ဆရာ/ဆရာမကို စာပို့ရန် နှိပ်ပါ။

ဆရာ/ဆရာမညွှန်ကြားသည့်အ တိုင်း အဖွဲ့ဝင်များသို့ သွားရန် နှိပ်ပါ။

\* ၎င်းမှာ များသောအားဖြင့် အတန်းကြီးများအတွက်ဖြစ်သည်။

ဗီဒီယိုခေါ်ဆိုမှုကိုရပ်တန့်ရန်။





# အရေးကြီးသည့် Google Classroom ၏ သွင်ပြင်လက္ခဏာများ- နောက်လာမည့်စာရင်း

နောက်ဆုံးတင်ရမည့်  
ရက်စွဲပါရှိသည့်  
နောက်လာမည့်လေ့ကျင့်ခန်း  
များ အားလုံး  
ဤနေရာတွင်ပေါ်လာမည်။

စာရင်းကိုကြည့်ရန် “View  
All” (အားလုံးကိုကြည့်ပါ)  
ကို နှိပ်ပါ။



**Google Classroom Training**


Class code vvf7hlr [ ]


Meet link <https://meet.google.com/lookup/dk7mhcgu7c>

Upcoming


Due Friday  
Homework 1

View all

 Share something with y

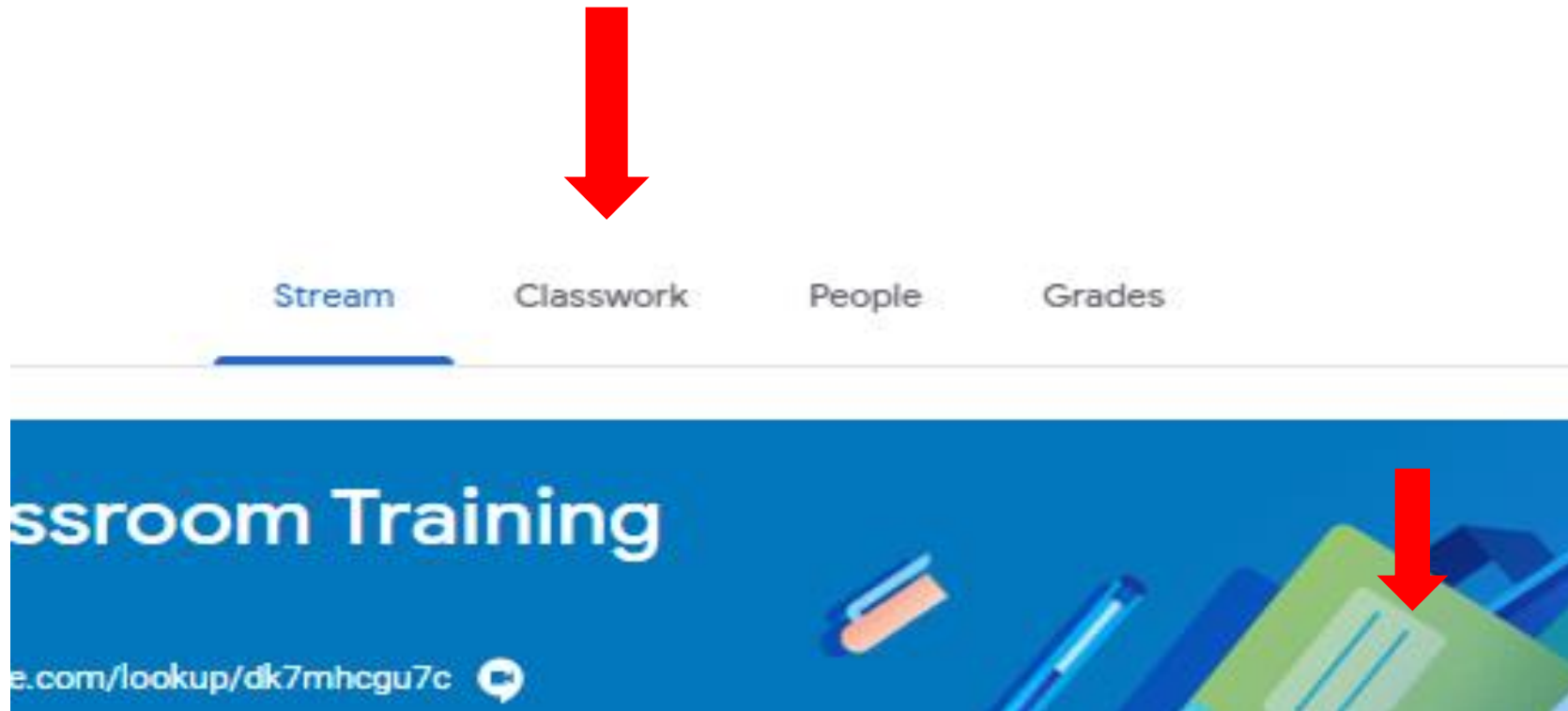
 **Stephanie Corchack**  
7:04 PM (Edited 7:44 PM)

Welcome to our Classroom!

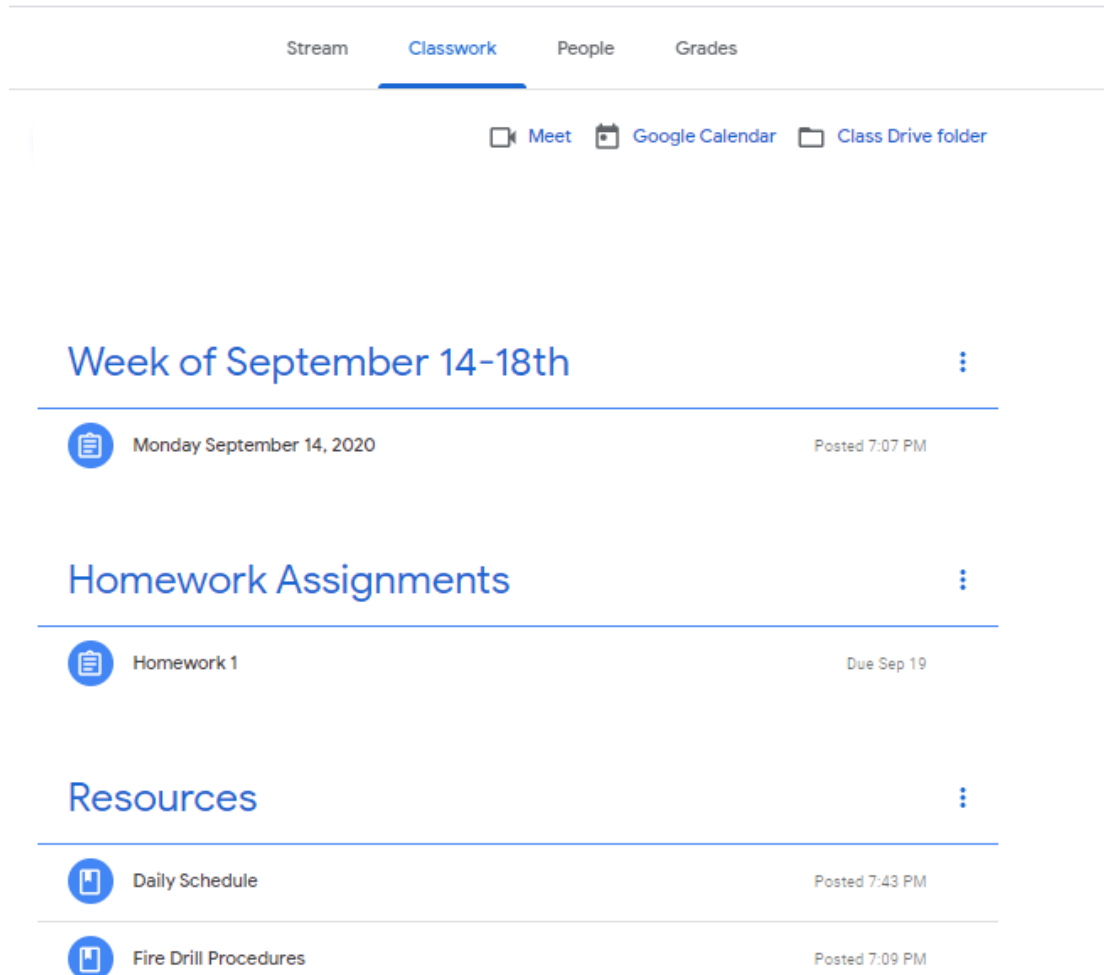
 Add class comment...



# အရေးကြီးသည့် Google Classroom ၏ သွင်ပြင်လက္ခဏာများ— “Classwork” (ကျောင်းစာ)



# အရေးကြီးသည့် Google Classroom ၏ သွင်ပြင်လက္ခဏာများ- “Classwork” (ကျောင်းစာ)




ကျောင်းစာကို ဘာသာရပ်သို့မဟုတ် အလုပ်အမျိုးအစားအလိုက် စီစဉ်ထားမည်။ ဤအရာမှာ ကျောင်းနှင့် ဆရာ/ဆရာမ အပေါ်မူတည်၍ ကွဲပြားနိုင်သည်။

လေ့ကျင့်ခန်းများနှင့် အသုံးဝင်သည့် အရင်းအမြစ်များကို ကြည့်ရန် ခေါင်းစဉ်တစ်ခုချင်းစီအောက်ရှိ “posted material” (တင်ထားသော အရာများ) ကို နှိပ်ပါ။



# အရေးကြီးသည့် Google Classroom ၏ သွင်ပြင်လက္ခဏာများ- “Classwork” (ကျောင်းစာ)

လေ့ကျင့်ခန်း သို့သွားရန် ဤနေရာကိုနှိပ်ပါ။



 Monday September 14, 2020  
Stephanie Corchado • 7:07 PM  
100 points

---

Class comments

 Add class comment... 

Your work Assigned



 - Mond...   
Google Slides

[+ Add or create](#)

[Turn in](#)

လေ့ကျင့်ခန်းလုပ်ပြီးသောအခါ ဆရာ/ဆရာမထံသို့တင်ရန် ဤနေရာကိုနှိပ်ပါ။

Private comments

 Add private comment... 

ဆရာ/ဆရာမကို မေးခွန်းမေးရန် ဤနေရာကိုနှိပ်ပါ။ 20



# Virtual Learning (အင်တာနက်ကိုအခြေခံသည့် စာသင်ယူခြင်း) ကာလအတွင်း မျှော်မှန်းချက်များ

- ၁။ ကျောင်းသားများသည် ၎င်းတို့၏ **Google Classrooms** ကိုနေ့တိုင်းဝင်ရောက်ပြီး ကျောင်း သို့မဟုတ် အတန်းဆရာမှ ၎င်းတို့အားပေးထားသော အချိန်ဇယားကို လိုက်နာရန် မျှော်လင့်ထားသည်။
- ၂။ ကျောင်းသားများသည် တိုက်ရိုက်ဗီဒီယိုခေါ်ဆိုမှုများတွင် ပါဝင်ရန်နှင့် သင်ကြားမှုအစီအစဉ်တိုင်းတွင် ပါဝင်ရန် မျှော်လင့်ထားသည်။
- ၃။ ကျောင်းသားများသည် **Google Classrooms** တွင် တင်ထားသော လေ့ကျင့်ခန်းများကို အကူအညီမပါဘဲ ပြီးစီးရန်နှင့် လုပ်ပြီးသောစာများကို အချိန်မီ တင်ရန် မျှော်လင့်ထားသည်။
- ၄။ အကယ်၍ကျောင်းမှ ကျောင်းသူ/သားများအတွက် လေ့ကျင့်ခန်း စာရွက်များ ထုတ်ပေးပါက ဆရာ/ဆရာမမှ ညွှန်ကြားထားသည့်အတိုင်း ၎င်းတို့သည် ပြီးစီးသင့်သည်။
- ၅။ မိဘများအား ၎င်းတို့၏ကျောင်းသားများ နေ့တိုင်း ကွန်ပျူတာဖွင့်ကာ စာသင်ခန်းထဲ ဝင်ရောက် ကြောင်းနှင့် လေ့ကျင့်ခန်းများ ပြီးစီးကြောင်းကို စစ်ဆေးရန် မျှော်လင့်ထားပါသည်။
- ၆။ ကျောင်းသား၏ ကျောင်းခေါ်ချိန်ကို နေ့တိုင်းခေါ်မည်ဖြစ်သည်- ၎င်းသည် တိုက်ရိုက်ဗီဒီယိုခေါ်ဆိုမှုနှင့် လေ့ကျင့်ခန်းများ ပြီးစီးခြင်းအပေါ် အခြေခံသည်။
- ၇။ ဆရာ/ဆရာမများသည် အလုပ် သို့မဟုတ် ကလေးထိန်း အခက်အခဲကြောင့် တိုက်ရိုက်ဗီဒီယိုခေါ်ဆိုမှု မပါဝင်နိုင်သော ကျောင်းသားများနှင့် မိသားစုများအတွက် တိုက်ရိုက်ဗီဒီယိုများကို မှတ်တမ်းရိုက်ကူးပြီး တင်ပေးသွားမည်။



# Virtual Learning (အင်တာနက်ကို အခြေခံသည့် စာသင်ယူခြင်း) ကာလအတွင်း မျှော်မှန်းချက်များ

\*\*\*\*\* ဆက်သွယ်ရေး\*\*\*\*\*

ကာလအတွင်း ဆက်သွယ်ရေးသည် **Virtual Learning** ကာလအတွင်း အလွန်အရေးကြီးသည်။ ဆရာ/ဆရာမများသည် ကျောင်းသူကျောင်းသားများနှင့် မိဘများကို နေ့စဉ်နှင့်/သို့မဟုတ် အပတ်စဉ်တိုင်း ဆက်သွယ်လိမ့်မည်။

၎င်းကို ဆက်သွယ်ရေးနည်းစနစ်များစွာ ပါဝင်သော်လည်း ကန့်သတ်ခြင်း မရှိပဲ ပြုလုပ်သွားမည်။

- ဖုန်းခေါ်ဆိုခြင်းများ
- စာပို့ခြင်းများ
- အီးမေးလ်များ
- **Google Classroom** လေ့ကျင့်ခန်းများ တွင် မှတ်ချက်များ
- စာပို့သည့်**Apps** များ:- **Class Dojo** (ဂလဲစ်ဒိုဂျို)သို့မဟုတ် **Class Tag** (ဂလဲစ်ထဲဂ်)

မိဘများအား အတန်းဆရာ/ဆရာမများကို အမြဲတမ်းဆက်သွယ်ရန်နှင့် မေးခွန်းများ၊ စိုးရိမ်ပူပန်မှုများ သို့မဟုတ် စက်မှုပိုင်းဆိုင်ရာ ပြဿနာများရှိလျှင် ဆက်သွယ်ရန် မျှော်လင့်ထားသည်။



ဤသို့ခက်ခဲသည့် အချိန်များတွင်  
သင်၏ကျောင်းသားနှင့်  
၎င်းတို့သင်ယူခြင်းအပေါ် သင်၏အချိန်နှင့်  
သင်၏ထောက်ပံ့မှုအတွက်  
ကျေးဇူးတင်ပါသည်။



THE CENTER

Many Cultures. One Community.



Office for  
New Americans





THE CENTER<sup>SM</sup>

များပြားသော ယဉ်ကျေးမှုများ  
တစ်ခုတည်းသော လူ့အသိုင်းအဝိုင်း

**ANTONIO CORCHADO JR.**  
OFFICE FOR NEW AMERICANS |  
COMMUNITY NAVIGATOR



315.738.1083 ext. 131



[antonioc@thecenterutica.org](mailto:antonioc@thecenterutica.org)



THE CENTER

Many Cultures. One Community.



Office for  
New Americans